



Jeep[®]

WRANGLER 2023

EL PRIMER SUV 4X4 DE LA HISTORIA



Defensas de acero para Rubicon



Toldo rígido Mopar para Sahara



Trail Rated®

FLEXIBILIDAD EXTREMA

TruLok® DIFERENCIALES

Los diferenciales de bloqueo electrónico delantero y trasero ofrecen el máximo torque para ambas ruedas, manteniendo el impulso hacia delante para la última experiencia en tracción 4x4. Un interruptor de instrumentos puede bloquear el eje trasero o los dos ejes. Combinado con Rock-Trac® Sistema 4WD en los modelos Rubicon®



OFF-ROAD

Cuando se activa, descifra automáticamente el tipo de terreno en el que opera el Jeep® Wrangler para realizar ajustes en los sistemas clave, incluyendo el acelerador, el control de tracción, el Selec-Speed® Control y el modo de cambio de la transmisión, para un rendimiento óptimo. Si se activa en 4-HI, adapta el funcionamiento para un rendimiento en arena a mayor velocidad, mientras que si se activa el 4-LO, ajusta el funcionamiento para las maniobras de arrastre de rocas a baja velocidad. Sólo en modelos Rubicon®.

BARRA FRONTAL DESCONECTABLE

Accionando un interruptor, la barra estabilizadora puede desconectarse en 4LO y 4-HI, permitiendo que la suspensión delantera se desplace hasta un 30% adicional. Se reconecta automáticamente a una velocidad superior de 28 km/h. Sólo en modelos Rubicon®.



DISFRUTA DE UNA EXPERIENCIA OPEN AIR

Con el tiempo al Jeep® Wrangler se le han incorporado detalles innovadores en su exterior que crean una imagen sorprendente y líneas dinámicas que lo vuelven inconfundible, como lo es la experiencia Open Air, sólo tienes que soltar los pernos y asegurar el parabrisas utilizando los ganchos de amarre para elevar al máximo la emoción.

PODERÍO Y RENDIMIENTO INCOMPARABLES

MOTOR PENTASTAR 3.6 L CON ETORQUE MILD-HYBRID

Este multipremiado motor V6 ofrece un desempeño impresionante y otorga grandes prestaciones para disfrutar el off-road, pero, al mismo tiempo, proporciona un moderado consumo de combustible gracias a su tecnología Mild-Hybrid de generación inteligente de energía.

Mientras que el sistema Start & Stop ayuda a reducir las emisiones de CO₂ apagando el motor cuando el auto se encuentra en alto total y volviéndolo a encender cuando se reanuda la marcha.

La combinación de estos sistemas, más la incorporación de la tecnología eTorque, acopladas en una transmisión automática de 8 velocidades te brindan despegues fuertes y un suave deslizamiento en carretera.



POTENCIA

 **285 C. F.**

TORQUE

 **260 LB-PIE**





UNA SILUETA LEGENDARIA

Jeep® Wrangler cuenta con un diseño exterior y una personalidad reconocida en todo el mundo, su icónica parrilla de siete barras fusionadas con los faros redondos, hace un homenaje al emblemático Wrangler CJ, el primer SUV 4x4 de la historia.

UN VIAJE ÚNICO PARA DISFRUTAR AL AIRE LIBRE

Jeep® Wrangler se adapta perfectamente a todas las necesidades de tu viaje por su ergonómico diseño. Aventúrate disfrutando el hermoso color del cielo o protegiéndote de las inclemencias del clima.



PARABRISAS PLEGABLE

Disfruta de una verdadera conducción al aire libre.

TECHO RÍGIDO FREEDOM TOP®

Techo rígido modular con diseño mejorado de 3 piezas, fácil de remover y ligero (verifica disponibilidad).

PUERTAS DESMONTABLES

Hechas de aluminio resistente y ligero. Vive un genuino manejo al aire libre.

Jeep® Wrangler te permite quitar o colocar los paneles del toldo rígido y las puertas con mayor facilidad gracias a su peso reducido y a un sistema de sujeción más sencillo y práctico.



COMO **JEEP WRANGLER** NO HAY DOS

Jeep® Wrangler Sahara incorpora un nuevo toldo rígido Mopar® al color de la carrocería, que a su vez cuenta con un kit de 8 paneles con forro. Estos nos ayudan a reducir el ruido en nuestra cabina para disfrutar de un armónico silencio, a mejorar la retención de calor durante el crudo invierno y a mantener la temperatura baja durante el verano.





VE A DONDE QUIERAS, HAZ LO QUE QUIERAS

Como el vehículo todoterreno por excelencia, Jeep® Wrangler porta con orgullo la insignia **TRAIL RATED®**, pues está diseñado y construido para llevarte a lugares únicos con su **insuperable capacidad 4x4**. Esta certificación te **garantiza que el vehículo ha sido probado en ambientes y terrenos extremos alrededor del mundo** para desempeñarse en cinco categorías de condiciones off-road: tracción, distancia sobre el suelo, maniobrabilidad, articulación y capacidad de vadeo.





DISTANCIA SOBRE EL SUELO

Se evalúa si la distancia sobre el suelo es adecuada para transitar sobre troncos, piedras y terrenos irregulares sin sufrir golpes en el chasis. Los vehículos 4x4 con certificación Trail Rated® presentan óptimos ángulos de ataque, salida y ventral que los mantendrán libres de daños.



TRACCIÓN

El vehículo mantiene el impulso hacia adelante mediante los neumáticos que permanecen en contacto con el camino o sendero. La tracción Trail Rated® ayuda a mantener el control sobre la terracería (arena, lodo, nieve) y en pendientes pronunciadas.



CAPACIDAD DE VADEO

Para atravesar zonas de agua con confianza, los vehículos 4x4 con certificación Trail Rated® presentan un sellado adicional eléctrico y de carrocería junto con un sistema de entrada de aire ubicado a una determinada altura para brindar una óptima capacidad de vadeo.



MANIOBRABILIDAD

Capacidad de recorrer caminos estrechos o sinuosos y sortear obstáculos gracias a su precisa dirección y a su óptima distancia entre ejes.



ARTICULACIÓN

La flexibilidad de la suspensión es la clave para una buena articulación. Cuanto más puede recorrer o flexionarse, mayor es la adherencia de la rueda a tierra firme y así puede brindar la tracción necesaria para superar todo tipo de obstáculos.

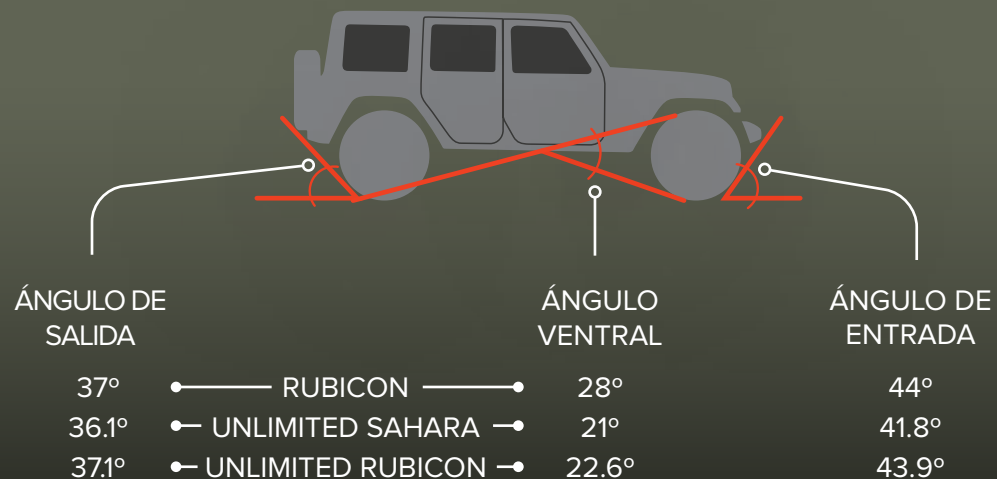
Nota: No intentes atravesar zonas de agua a menos que sepas que la profundidad es inferior a 76.2 centímetros.

PERFECCIÓN DESDE CUALQUIER ÁNGULO

Wrangler cuenta con una legendaria capacidad 4x4 que le permite superar los límites de la naturaleza demostrando que no hay nadie igual en su clase.



CAPACIDADES OFF-ROAD





1. Pantalla de información del vehículo TFT de 7" personalizable
2. Botón de encendido Keyless Enter-N-Go®
3. Pantalla táctil del sistema Uconnect® 8.4"
4. Volante multifunciones
5. Consola central
6. Sistema de sonido Premium Alpine® con bocinas para uso exterior



INTERIOR PARA DISFRUTAR EL EXTERIOR SIN RESERVAS

Los interiores de Jeep® Wrangler están diseñados para ofrecerte máxima comodidad y funcionalidad. Tanto los elementos del tablero como los asientos y revestimientos están hechos con materiales de primera calidad, con un estilo limpio y esculpido para cada una de sus versiones. El diseño del volante, sus controles, así como la disposición de los instrumentos en el tablero, están orientados para un uso sencillo e intuitivo.

Siendo un vehículo que permite disfrutar de la naturaleza al aire libre, destacan los varios compartimientos inteligentes que te permitirán guardar y proteger tus cosas, aún cuando esté descapotado.

SISTEMA DE AUDIO
PREMIUM ALPINE®
DE 9 BOCINAS,
INCLUYE
SUBWOOFER
DE 10" Y AMPLIFICADOR
DE 12 CANALES



DEJA ATRÁS LA CIVILIZACIÓN SIN DESCONECTARTE DE ELLA

Sal a la aventura sin desconectarte del mundo y sin perder la ruta (a menos que así lo desees). Su sistema Uconnect® de cuarta generación, que ofrece las tecnologías Apple CarPlay® y Android Auto™, te permite conectar tu smartphone y acceder a las apps de mapas, música y mensajería de manera sencilla y segura. Esta última versión mejora la interfaz de usuario y el rendimiento del sistema con tiempos de respuesta más rápidos y mejor resolución de pantalla. Visualiza el sistema de navegación o la cámara de reversa en la pantalla táctil de alta resolución y contrólalo todo con los comandos de voz. La consola central es una verdadera ventana al mundo.

- Apple CarPlay® y Android Auto™
- Navegación GPS
- Información del vehículo/viaje




UCONNECT® OFF-ROAD PAGES

En la pantalla de 8.4" del sistema Uconnect® podrás visualizar información útil sobre las capacidades todoterreno: suspensión, transmisión, modos Selec-Terrain® (lodo, arena, nieve, sport o rocas), ubicación geográfica, altímetro, inclinómetro y condiciones generales del estado del vehículo.



Uconnect® Works with Apple CarPlay android auto

LA MÁS AVANZADA SEGURIDAD




Bolsas de aire frontales avanzadas y laterales de asientos

La estructura ultrarrígida se complementa con la tecnología de sus más de 75 sistemas de seguridad activos y pasivos que te garantizan el control absoluto en cualquier condición de manejo, como el monitoreo de punto ciego y ruta transversal en reversa, control de tracción (TCS), control electrónico de estabilidad (ESC), control de estabilidad para remolques (TSD), control de descenso de montaña, asistencia de arranque en pendientes (HSA) y mitigación electrónica de volcadura (ERM). Puedes tenerle confianza absoluta. Wrangler se sometió satisfactoriamente a más de 3.9 millones de pruebas de todo tipo, realizadas en campo y laboratorio, en condiciones extremas y en todo tipo de terrenos y climas. Esto lo convierte en uno de los vehículos más evaluados del mercado.



SENSOR DE PUNTO CIEGO



CÁMARA DE REVERSA PARKVIEW®
Y SENSORES DE ASISTENCIA DE ESTACIONAMIENTO PARKSENSE®



SENSOR DE RUTA TRANSVERSAL DE REVERSA

CONTROL ADAPTATIVO DE VELOCIDAD DE CRUCERO CON FUNCIÓN STOP Y SISTEMA DE ADVERTENCIA CONTRA COLISIONES FRONTALES



CÁMARA DE REVERSA PARKVIEW®

Está ubicada en el centro de la llanta de refacción y tiene una cubierta protectora que se desbloquea y retira fácilmente con una herramienta incluida. Cuando el vehículo está en reversa la pantalla Uconnect® muestra una vista de gran angular de lo que se encuentra detrás. Las líneas de cuadrícula dinámicas en pantalla ayudan a visualizar la ruta y mantenerse alerta de cualquier cosa.





ESTILO DURADERO Jeep® Wrangler está fabricado con materiales de primera calidad y la más alta atención al detalle.

Robusta y refinada, la cabina se mantiene fiel a la herencia de Wrangler, mientras adopta la última tecnología y diseño. La consola central clásica se complementa con acabados únicos.



ATENCIÓN EN LOS
DETALLES



DISFRUTA DEL AUTÉNTICO PODER **TODOTERRENO**



Equipado con accesorios Mopar®, no incluidos de serie.

JEEP® WRANGLER RUBICON



Para los amantes del off-road y la aventura que desean viajar con estilo durante el trayecto en un tamaño perfecto con sus 2 puertas de entrada. Además, cuenta con la tecnología Mild Hybrid, que te permitirá obtener torque adicional al motor y desempeñar un mejor funcionamiento. La aventura te espera con este legendario 4x4 que te posibilitará superar cualquier límite gracias a su ángulo de entrada, ventral y de salida. En cuanto al equipamiento para tu protección en el off-road: disfruta de más de 75 funciones de seguridad, así como tracción 4x4 Rock-Trac® HD Part Time, defensas de acero que mejoran el performance en cualquier terreno, estribos de protección Rock Rail y Barra frontal desconectable para la aventura, ejes Dana M210 y trasero M220 diseñados para el todoterreno y un parabrisas abatible para una vivir una experiencia open air. De igual forma podrás disfrutar de una comodidad superior en su interior, con asientos con vestiduras en piel, interiores lavables, un Sistema de Audio Premium Alpine® con 9 bocinas, un subwoofer de 10" y amplificador de 12 canales. Respecto a tecnología, descubre el Sistema Uconnect® de 8.4" compatible con Apple CarPlay® y Android Auto™, para siempre estar conectado; Off-Road Pages, que te permitirá conocer todas tus rutas y el Sistema Keyless Entry + Encendido Remoto (verifica disponibilidad de equipamiento).

JEEP® WRANGLER UNLIMITED SAHARA



Un Wrangler hecho para que la comodidad sea su insignia. A nivel general, disfruta de 4 puertas para acceder al vehículo, así como un motor Mild Hybrid que te permitirá contar con torque adicional al motor y desempeñar un mejor funcionamiento y rines de aluminio de 18". A su vez, disfruta de más de 75 funciones de seguridad, estribos tubulares, ejes Dana M186 y trasero M200 diseñados para el todoterreno, el único vehículo 4x4 con parabrisas abatible. En el interior podrás descubrir asientos en piel, así como un interior lavable para mayor comodidad. Respecto a la tecnología, descubre el Sistema Uconnect® de 8.4" compatible con Apple CarPlay® y Android Auto™, para siempre estar conectado, el Sistema de Audio Premium Alpine® con 9 bocinas, un subwoofer de 10" y amplificador de 12 canales y el Sistema Keyless Entry + Encendido Remoto (verifica disponibilidad de equipamiento).

JEEP® WRANGLER UNLIMITED RUBICON



Conservando elementos del Wrangler Rubicon, pero con más espacio para ofrecerte un todoterreno más espacioso. Con 4 puertas y una capacidad de 5 pasajeros, un motor Mild Hybrid con torque adicional al motor. Además, en cuanto a seguridad se refiere, disfruta de más de 75 funciones, así como especificaciones que vuelven al Wrangler Rubicon el ideal del off-road, como la tracción 4x4 Rock-Trac® HD Part Time y los estribos de protección Rock Rails, así como la barra frontal desconectable y ejes Dana M210 y trasero M220 diseñados para cualquier terreno. Cuenta con parabrisas abatible y en su interior con asientos de piel. En cuanto a tecnología se refiere, cuenta con el Sistema de Audio Premium Alpine® con 9 bocinas, un subwoofer de 10" y amplificador de 12 canales, el Sistema Uconnect® de 8.4" compatible con Apple CarPlay® y Android Auto™, para siempre estar conectado y el Sistema Keyless Entry + Encendido Remoto (verifica disponibilidad de equipamiento).

JEEP® WRANGLER



ESPECIFICACIONES TÉCNICAS Y DESEMPEÑO

| | RUBICON | UNLIMITED SAHARA | UNLIMITED RUBICON |
|--|---------|------------------|-------------------|
| Motor 3.6L V6 24V VVT eTorque Mild Hybrid con sistema Start & Stop | • | • | • |
| Potencia (HP) @ 6,400 rpm | 285 | 285 | 285 |
| Torque (lb-ft) @ 4,800 rpm | 260 | 260 | 260 |
| Transmisión automática de 8 velocidades | • | • | • |
| Tracción | 4x4 | 4x4 | 4x4 |
| Suspensión de servicio pesado con amortiguadores performance | • | - | • |
| Suspensión de trabajo pesado con amortiguadores de gas | - | • | - |
| Alerta de llenado seleccionable de aire | • | • | • |
| Barra estabilizadora delantera | - | • | - |
| Barra estabilizadora delantera desconectable | • | - | • |
| Barra estabilizadora trasera | • | • | • |
| Capacidad de pasajeros | 5 | 5 | 5 |
| Modo off-road plus | • | - | • |
| Sistema 4x4 Command-Trac® part time | - | • | - |
| Sistema 4x4 Rock-Trac® HD part time | • | - | • |
| Tanque de combustible de (litros) | 66.2 | 81.9 | 81.9 |
| Dirección electro-hidráulica | • | • | • |
| Eje delantero Dana M186 y trasero Dana M200 | - | • | - |
| Eje delantero ancho Dana M210 y trasero ancho Dana M220 | • | - | • |
| Eje delantero con diferencial convencional desconectable | - | • | - |
| Eje trasero con diferencial convencional | - | • | - |
| Eje trasero e-Locker | • | - | • |
| Bloqueo del diferencial delantero con desconexión del eje | • | - | • |
| Placas protectoras de tanque de combustible, caja de transferencia y transmisión | • | • | • |
| Refuerzo hidráulico de los frenos | • | • | • |
| Número de puertas | 2 | 4 | 4 |
| Kit de herramienta Torx | • | • | • |

RINES Y NEUMÁTICOS

| | | | |
|---|---|---|---|
| Rines de aluminio de 17" | • | - | • |
| Neumáticos LT 255/75R17C | • | - | • |
| Rines de aluminio de 18" | - | • | - |
| Neumáticos 255/70R18 All Season | - | • | - |
| Neumático de refacción tamaño convencional con rín convencional | • | • | • |
| Porta neumático de refacción exterior | • | • | • |

DIMENSIONES EXTERIORES

| | RUBICON | UNLIMITED SAHARA | UNLIMITED RUBICON |
|---|---------|------------------|-------------------|
| Ángulo de entrada (grados) | 44 | 41.8 | 43.9 |
| Ángulo ventral (grados) | 28 | 21 | 22.6 |
| Ángulo de salida (sin tirón de arrastre) (grados) | 37 | 36.1 | 37.1 |
| Altura libre al piso (mm) | 274 | 254 | 274 |
| Peso bruto vehicular (kg) | 2,449 | 2,517 | 2,630 |
| Capacidad de carga (kg) | 493 | 529 | 550 |
| Capacidad de arrastre (kg) | 907 | 1,588 | 1,588 |
| Largo (mm) | 4,242 | 4,777 | 4,791 |
| Ancho sin espejos (mm) | 1,875 | 1,875 | 1,875 |
| Alto (mm) | 1,838 | 1,850 | 1,871 |
| Distancia entre ejes (mm) | 2,460 | 3,008 | 3,008 |
| Relación de eje trasero | 4.1 | 3.45 | 4.1 |

SISTEMAS DE SEGURIDAD

| | | | |
|---|---|---|---|
| Bolsas de aire frontales avanzadas multietapas y laterales de asientos delanteros | • | • | • |
| Control de velocidad adaptativo con función stop | • | • | • |
| Sistema de advertencia contra colisiones frontales plus | • | • | • |
| Asistencia de frenado avanzado | • | • | • |
| Sistema de clasificación del ocupante | • | • | • |
| Alarma de seguridad | • | • | • |
| Inmovilizador de motor | • | • | • |
| Seguros eléctricos sensibles a la velocidad, con apertura a control remoto | • | • | • |
| Sistema de anclaje para sillas de bebé (ISOFIX) | • | • | • |
| Sistema de control electrónico de estabilidad (ESC) | • | • | • |
| Control de tracción (TCS) | • | • | • |
| Mitigación electrónica de volcadura (ERM) | • | • | • |
| Control de estabilidad para remolques (TSD) | • | • | • |
| Asistencia de arranque en pendientes (HSA) | • | • | • |
| Sistema antirrobo Sentry Key | • | • | • |
| Sistema de monitoreo de presión de neumáticos | • | • | • |
| Frenos de disco en las 4 ruedas con sistema anti-bloqueo ABS de servicio pesado | • | • | • |
| Cámara delantera off-road TrailCam (verifica disponibilidad) | • | - | • |
| Cámara trasera de asistencia de estacionamiento ParkView® | • | • | • |

| EQUIPAMIENTO EXTERIOR | RUBICON | UNLIMITED SAHARA | UNLIMITED RUBICON |
|--|---------|------------------|-------------------|
| Luces traseras LED | • | • | • |
| Luces frontales de Iluminación LED | • | • | • |
| Luces frontales de encendido automático | • | • | • |
| Luces de niebla LED | • | • | • |
| Luces diurnas LED | • | • | • |
| Defensas moldeadas de inyección en color negro | - | • | - |
| Defensa delantera y trasera de acero en color negro (verificar disponibilidad) | • | - | • |
| Parabrisas y cristales delanteros tintados | • | • | • |
| Gancho de amarre para parabrisas Mopar® | • | - | • |
| Limpiaparabrisas delantero y trasero | • | • | • |
| Cristales traseros de privacidad | • | • | • |
| Toldo rígido removible de 3 piezas | • | • | • |
| Toldo rígido recubierto Mopar® | - | • | - |
| Desempañador y limpiador de medallón | • | • | • |
| Bolsa de almacenamiento para toldo removible | • | • | • |
| Arcos de rueda al color de la carrocería | • | • | • |
| Estribos tubulares laterales | - | • | - |
| Estribos de protección Rock Rails | • | - | • |
| Parrilla brillante | - | • | - |
| Parrilla con accent color | • | - | • |
| Ganchos de arrastre, 2 frontales, 1 trasero / en rojo | •/• | •/- | •/• |
| Emblema Trail Rated® / en rojo | •/• | •/- | •/• |
| Cofre power dome ventilado con calcomanías Rubicon | • | - | • |
| Espejos exteriores negros eléctricos, calefactables | • | • | • |
| Antena de mástil fijo | • | • | • |

SISTEMAS DE INFOENTRETENIMIENTO

| | | | |
|---|---|---|---|
| Sistema Uconnect® Nav con pantalla touch de 8.4", radio de alta definición HD Radio™, integración Apple CarPlay® y Android Auto™ (AM/FM/BT/MP3/2-USB/AUX), navegación GPS | • | • | • |
| Sistema de Audio Premium Alpine® de 9 bocinas, incl. subwoofer de 10" y amplificador de 12 canales | • | • | • |
| Concentrador de puertos multimedia (USB, AUX) | • | • | • |
| Puerto auxiliar para dispositivos móviles | • | • | • |
| Controles de audio en el volante | • | • | • |

| EQUIPAMIENTO INTERIOR | RUBICON | UNLIMITED SAHARA | UNLIMITED RUBICON |
|---|---------|------------------|-------------------|
| Aire acondicionado con control automático de temperatura y filtro de aire | • | • | • |
| Agarraderas de asistencia al conductor y pasajero | • | • | • |
| Barra deportiva | • | • | • |
| Pantalla de información del vehículo de 7" TFT a color | • | • | • |
| Espejo retrovisor electrocrómico | • | • | • |
| Sistema de encendido remoto (verifica disponibilidad) | • | • | • |
| Sistema de encendido por botón | • | • | • |
| Entrada pasiva keyless Enter-N-Go® | • | • | • |
| Tapetes de piso de uso rudo off-road | • | • | • |
| Asientos con vestiduras en piel | • | • | • |
| Asientos delanteros con calefacción (verifica disponibilidad) | • | • | • |
| Palanca de velocidades y freno de estacionamiento forrados con piel | • | • | • |
| Panel de instrumentos con cobertura premium | - | • | - |
| Control remoto universal de apertura de garaje | • | • | • |
| Acentos interiores brillantes | • | • | • |
| Asiento del conductor con ajuste manual de 6 vías | • | • | • |
| Asiento del conductor con ajuste lumbar manual de 2 vías | • | • | • |
| Asiento trasero abatible | • | - | - |
| Asiento abatible 60/40 | - | • | • |
| Asiento trasero con 3 cabeceras | - | • | • |
| Asientos de conductor y pasajero con fácil acceso | • | - | - |
| Alerta de cinturón de seguridad de pasajero delantero | • | • | • |
| Compartimentos porta mapas en respaldos de asientos delanteros | • | • | • |
| Guantera con cerradura | • | • | • |
| Lámparas de cortesía | • | • | • |
| Portavasos iluminados | • | • | • |
| Volante calefactable | • | • | • |
| Columna de dirección con ajuste de altura y profundidad | • | • | • |
| Cristales eléctricos delanteros de un sólo toque abajo | • | • | • |
| Iluminación ambiental interior LED | • | • | • |
| Páginas de información off-road | • | • | • |
| Indicador de temperatura exterior | • | • | • |
| Tomacorriente auxiliar de 12V | • | • | • |
| Tomacorriente auxiliar trasera de 12V | • | • | • |
| Tomacorriente auxiliar de 115V | • | • | • |
| Navegación GPS | • | • | • |
| Viseras con espejos de vanidad iluminados | • | • | • |
| Control de velocidad electrónico | • | • | • |

COLORES INTERIORES

UNLIMITED 4 PUERTAS

RUBICON



Piel en color café
montura obscura

Piel en color negro con
costuras en color rojo

SAHARA



Asientos Sahara
con piel café

Asientos Sahara
con piel negra

RUBICON



Asientos Rubicon
con piel premium café

Asientos Rubicon
con piel premium negra



Rines de aluminio de 17"
Neumáticos LT 255 / 75 R17C



Rines de aluminio de 18"
Neumáticos 255 / 70 R18 All Season



Rines de aluminio de 17"
Neumáticos LT 255 / 75 R17C

COLORES EXTERIORES



GRIS MANTARRAYA



BLANCO BRILLANTE



NEGRO



PLATA STELLAR



ROJO DINAMITA



LA MARCA DE SERVICIO, REFACCIONES Y ACCESORIOS ORIGINALES

Con Accesorios Originales Mopar® personaliza tu nuevo Jeep Wrangler® y hazlo totalmente único. Tenemos más de 30 accesorios para tu nuevo Jeep Wrangler®. ¡Pregúntanos por ellos!



DESCRIPCIÓN

- 1) Kit de Emergencia Jeep
- 2) Espejos retrovisores para puertas tubulares
- 3) Roof Top
- 4) Sistema de rastreo
- 5) Agarraderas delanteras / traseras
- 6) Snorkel
- 7) Puertas Tubulares
- 8) Kit de luces led Off-Road
- 9) Parrilla Delantera Negro Satinado
- 10) Rines Beadlock
- 11) Kit de levantamiento 2"
- 12) Winch
- 13) Bumper Off-Road



MÁS DE 5,000 COMPONENTES CUBIERTOS

BENEFICIOS DE AUXILIO VIAL POTENCIALIZADOS



RENTA DE AUTO
POR 5 DÍAS



TAXI



SERVICIO
DE GRUA



HOSPEDAJE POR
3 DÍAS



SUMINISTRO DE
GASOLINA SIN COSTO



TRANSPORTE POR REGRESO
O CONTINUACIÓN DE VIAJE

Incrementa la cobertura y los beneficios de la garantía uniforme de tu vehículo con **Protección Vehicular Mopar®**.

Extiende tu garantía y adquiere el nuevo programa

PROTECCIÓN DE LLANTAS



Cobertura
Por 2 años



2 llantas por evento
y hasta 2 eventos al año



En MOPAR, estamos a tu servicio para cuidar de ti y de tu vehículo, desde el momento que lo adquieres y durante todo el tiempo que lo disfrutes. Con la Garantía 360, cuentas con un respaldo y te garantizamos una protección defensa a defensa, a partir de la fecha de venta por 3 años o 60,000 Km, lo que ocurra primero. Durante estos 3 años, también estarás protegido con los servicios de auxilio vial.



Adicionalmente, cuentas con la protección que ampara tu vehículo contra el robo parcial de interiores, dentro del habitáculo de pasajeros en partes o equipo instalado de origen por 7 años, a partir de la fecha de venta.

Verifica los detalles de la cobertura en la póliza de garantía.

Contáctanos: 800-505-1300

atencionalcliente@fcagroup.com



Nacimos con la misión de brindarle libertad al mundo.

Y ganamos esa batalla.

Empezamos con lo esencial y con los años hemos logrado crear una categoría única en la que el lujo y la aventura viven en sincronía.

Lo tenemos todo.

La tecnología para conquistar cualquier camino y la seguridad para regresar juntos a casa. Demostramos que es posible crear tu propio camino.

Que el confort y la elegancia también son 4x4. Que se puede llegar a la cima, disfrutando el recorrido.

Convertimos amigos en familia.

Y fines de semana en aventuras épicas. Nos hicimos uno con la naturaleza y también dominamos la jungla de asfalto.

Pasamos de ser un ícono a ser una leyenda viva. Te hemos acompañado en cada paso y somos los únicos capaces de llevarte hasta donde quieras llegar.

Jeep[®]
SOLO HAY UNO



Jeep MX



Jeep México



@jeepmexico



@JeepMX



jeepmx

jeep.com.mx



CENTRO DE INFORMACIÓN:
800-5051-700

©Stellantis México, S.A. de C.V. 2023. El contenido de la presente ficha es estrictamente informativo por lo que no constituye oferta alguna. Todas las características, colores, equipo, materiales, especificaciones, marcas y/o accesorios de los vehículos aquí listados y/o mostrados están basados en información disponible a la fecha de impresión de febrero de 2023 y podrán cambiar sin previo aviso de acuerdo al inventario disponible, las circunstancias del mercado y/o a las innovaciones tecnológicas, por lo que Stellantis México, S.A. de C.V. se reserva el derecho de modificarlos en cualquier momento sin incurrir en ninguna obligación o responsabilidad. Visita www.jeep.com.mx para obtener la información más actualizada de los vehículos que se ofrezcan al público y demás términos y condiciones aplicables. Consulta términos, condiciones, así como la Garantía Uniforme (defensa a defensa) 3/60, 3 años o 60,000 km en www.jeep.com.mx o con tu distribuidor autorizado. Rendimiento de combustible obtenido con base en los resultados de pruebas de laboratorio realizadas bajo condiciones controladas de manejo, de conformidad con la NOM-163 SEMARNAT-ENER-SCFI-2013. Se entiende por condiciones controladas de manejo aquellas sujetas a variables que puedan afectar el rendimiento de combustible tales como la altitud, la temperatura ambiente, condiciones de tráfico, velocidades, tipo de aceleración, entre otras. Jeep® y Mopar® son marcas registradas en favor de FCA US LLC.